

お得意様各位

トコちゃんベルトの対応ヒップサイズ変更のお知らせ

謹啓、平素は格別のお引き立てを賜り厚く御礼申し上げます。

この度トコちゃんベルトの対応ヒップサイズを変更しましたのでご案内いたします。

トコちゃんベルトを発売した当初（14年ほど前）は、ベルトは強く引っ張って締めるようにと指導し販売しておりました。しかし現在では、女性の体（骨盤）が徐々に変化しており、骨盤を「締める」のではなく、「支える」とし、強く締めないように指導しております。

そこで対応ヒップサイズの見直しを行った結果、変更することとなりました。

ベルトの仕様（長さ（丈）、生地など）に変更はございませんので、お手元にあるトコちゃんベルトの交換・返品する必要はございません。

詳細につきましては下記の通りですので、ご確認の程、よろしくお願い申し上げます。

敬具

記

【トコちゃんベルトⅠ】



サイズ（色）	ヒップ回り（旧） → ヒップ回り（新）
S（白・紺）	70~82cm → 70~80cm
M（白・紺）	80~92cm → 80~88cm
L（白・紺）	90~105cm → 88~100cm
LL（白・紺）	100~120cm → 変更なし

【トコちゃんベルトⅡ】



サイズ（色）	ヒップ回り（旧） → ヒップ回り（新）
S（白・紺）	70~82cm → 70~80cm
M（白・紺）	80~92cm → 80~88cm
L（白・紺）	90~105cm → 88~100cm
LL（白・紺）	100~120cm → 変更なし

<ご注意>

※トコちゃんベルト用妊婦帯Ⅱのヒップ回りも変更となります。

※マタニティケアハンドブックへの新しいヒップ回りの掲載は、vol.12（11月末発行予定）からとなります。

皆様方には、ご迷惑をおかけしますが今後のサイズ選びにご注意いただきますようお願い申し上げます。

以上

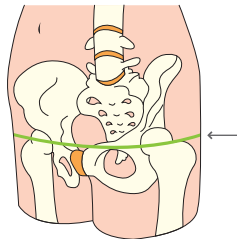
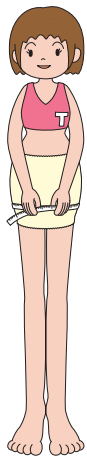
トコちゃんベルト専用メジャーリニューアルのお知らせ



(新)トコちゃんベルト専用メジャー

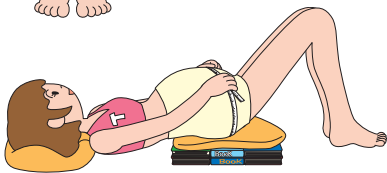
トコちゃんベルトの対応ヒップサイズ変更に伴い、トコちゃんベルト専用メジャーをリニューアル致しました。現在お手元にある(旧)トコちゃんベルト専用メジャーは破棄いただき、(新)トコちゃんベルト専用メジャーをお使いください。
メジャー希望の場合は、ご注文をお願い致します。(無料)
※ただし、1施設3本までとさせていただきます。

【サイズの決め方】



1. 立った姿勢(前を向いてまっすぐに立った状態)でヒップサイズを測ります。

2. そのままメジャーを押さえて、あお向けに寝て、骨盤高位の姿勢になります。ゆったりと左右にひざを揺らしたり、安静にしたりを5分ほど繰り返します。すると、スルスルっとメジャーがゆるんでいきますので、再度ヒップサイズを確認します。



←骨盤高位の姿勢とは、床から15~20cmの高さを保てるように、お尻の下に本や座布団などを敷き、立て膝の状態で仰向けに寝た状態です。

立った姿勢と骨盤高位の姿勢で測ったヒップサイズの平均値で、トコちゃんベルトのサイズをお選びください。

※ただし、ダブル巻きやお肌が弱くタオルなどはさみ込んでベルトを使用する方は、余裕のあるサイズを選びましょう。

※メジャーにあるマイルドトコちゃんベルトについては、青葉のホームページをご覧ください。

<ご注意>

病院で使用されている「試着用」のベルトでのサイズ選びはおやめください。

必ずヒップサイズを測定して頂き、サイズをお選びいただきますようお願いいたします。

詳しくは、最新のマタニティケアハンドブックやDVD「必勝安産！骨盤ケアではつつまタニティライフ」でご確認ください。

トコちゃんのマタニティケア用品
有限青葉



〒578-0984 大阪府東大阪市菱江4丁目6-1
TEL/072-960-0507 FAX/072-960-0508